



College voor Toetsen en Examen

VAKINFORMATIE
STAATSEXAMEN 2027

VERSIE: 1 APRIL 2026

NEDERLANDSE TAAL

VMBO GL-TL



Inhoud

1. Inleidende opmerkingen	3
2. Examenprogramma	4
3. Centraal examen	4
4. College-examen	5
5. Berekening eindcijfer	6
6 Beschrijving examenstof	7
7 Voorwaarden leeslijst	10

BIJLAGE 1 VOORBLAD	12
BIJLAGE 2 KEUZELIJST LEESBOEKEN	13

De vakinformatie is vastgesteld door het College voor Toetsen en Examens (CvTE). Het CvTE is verantwoordelijk voor de afname van de staatsexamens voortgezet onderwijs en draagt zorg voor de kwaliteit en het niveau van de examens.

De Dienst Uitvoering Onderwijs (DUO) is belast met de praktische uitvoering en organisatie van de staatsexamens. Met vragen over deze vakinformatie kun je contact opnemen met de afdeling Examendiensten van DUO: (050) 599 89 33 of staatsexamens@duo.nl.

Je gaat het staatsexamen vo doen. Dit informatieblad is bedoeld om je goed te kunnen voorbereiden op dit examen. Het examen bestaat uit verschillende onderdelen. Bij een aantal vakken moet je van tevoren iets maken en inleveren. Lees deze vakinformatie goed door en zorg dat je alles op tijd hebt geleerd en, zo nodig, gemaakt en ingeleverd.



Veel succes
met je
examen!

1. Inleidende opmerkingen

- Het staatsexamen Nederlandse taal vmbo gl-tl heeft twee onderdelen: een centraal examen (paragraaf 3) en een mondeling college-examen (paragraaf 4).
- Een deel van het mondeling examen gaat over literatuur. Je leeslijst moet je vóór 1 april 2027 opsturen (zie pagina 10).
- Alle examenkandidaten moeten voor het examen van 2027 hun leeslijst (voor een deel) samenstellen uit titels van de keuzelijst (zie Bijlage 2). Daarnaast kunnen zij voor de helft van de werken kiezen voor titels die passen bij de vrije ruimte. De lijst zal jaarlijks worden herzien en dan ook aangevuld worden met nieuwe titels. De invulling van de vrije ruimte moet voldoen aan vastgestelde criteria (zie paragraaf 7).
- Voor kandidaten met dyslexie is een opmerking toegevoegd op pagina 10.
- Je kunt je voorbereiden met behulp van een lesmethode.
- Oefenmateriaal voor de college-examens staat op [Oefenen voor het staatsexamen vo](#). Op Examenblad.nl staat bij [Veelgestelde vragen](#) onder het kopje 'Voorbereiding' waar je oefenmateriaal voor de centrale examens kunt vinden.
- In het document 'Toegestane hulpmiddelen' (onder '[Vakinformatie voor het staatsexamen](#)' op de site van DUO) staat vermeld welke hulpmiddelen je zelf voor het examen moet meenemen.

2. Examenprogramma

In [paragraaf 6](#) staat een beschrijving van de examenstof.

In onderstaande tabel geeft een 'ja' aan in welk examen de vaardigheden en kennis getoetst kunnen worden.

Tabel 1 verdeling van de vaardigheden en kennis over de verschillende examens

exameneenheden Nederlandse taal gl-tl	centraal examen	mondeling college-examen
basisvaardigheden	nee	ja
leervaardigheden in het vak Nederlands	ja	ja
luister- en kijkvaardigheid	nee	ja
spreek- en gespreksvaardigheid	nee	ja
leesvaardigheid	ja	ja
schrijfvaardigheid	ja	nee
fictie	nee	ja
verwerven, verwerken en verstrekken van informatie	nee	ja
vaardigheden in samenhang	nee	ja

3. Centraal examen

Het centraal examen Nederlandse taal vmbo gl-tl is een **schriftelijk** examen. Het gaat over de exameneenheden in het [Examenprogramma](#) en [paragraaf 6](#). Je hebt voor dit examen in totaal 120 minuten de tijd.

Het centraal examen Nederlandse taal vmbo gl-tl bestaat uit de volgende onderdelen:

- je leest teksten waarover je meerkeuzevragen en open vragen moet beantwoorden.
- je leest een advertentie en beantwoordt vragen over beeld en opmaak.
- je leest een situatiebeschrijving en maakt daarbij een schrijfopdracht.



4. College-examen

MONDELING COLLEGE-EXAMEN

In het mondeling college-examen worden basisvaardigheden, mondelinge taalvaardigheid en literatuur getoetst (zie [Examenprogramma](#) en [paragraaf 6](#)). Dit examen duurt in totaal 25 minuten.

Het mondeling college-examen bestaat uit twee onderdelen:

- je voert een gesprek naar aanleiding van een casus;
- je voert een gesprek naar aanleiding van de ingestuurde leeslijst.

Voor het gesprek over de casus krijg je deelvijver a, voor het onderdeel literatuur krijg je deelvijver b. Jouw mondelinge taalvaardigheid wordt getoetst tijdens het gesprek over de casus en de bespreking van de gelezen werken (deelvijver c).

Vorbereiding casus

Voorafgaand aan het mondeling college-examen krijg je in het voorbereidingslokaal 20 minuten de tijd om een casus (een artikel) te lezen en je voor te bereiden op vragen die hierover gesteld kunnen worden. De teksten komen uit kranten, tijdschriften of van websites.

Je kunt tijdens de voorbereiding aantekeningen bij deze casus maken. Deze aantekeningen mogen bij dit onderdeel van het mondeling college-examen worden gebruikt. In het voorbereidingslokaal is het niet toegestaan om vragen te stellen aan de medewerker over de casus.

Gesprek naar aanleiding van de casus

Over de casus wordt een gesprek gevoerd. Hierbij worden vragen gesteld over: de inhoud van de casus, de tekststructuur, de begrippen die tot de tekst behoren en je mening over (de inhoud van) de casus. Er wordt van je verwacht dat je de gestelde vragen begrijpt, daarop reageert en actief deelneemt aan het gesprek. Doel van het gesprek is vaststellen dat je de theorie beheerst en deze kunt toepassen op de tekst. Je kunt onder andere vragen verwachten over: tekstdoelen, tekstsoorten, tekstopbouw, tekstverband, verwijswaarden, signaalwoorden, woordbetekenis en stijlmidelen ([zie paragraaf 6 Beschrijving examenstof](#)).

Bespreking leeslijst

In het gesprek over de gelezen werken kunnen vragen gesteld worden over: genre, thema, plaats, ruimte, tijd, perspectief, onderwerp, opbouw, verhaallijn, personen, inhoud en eigen mening. Indien je kiest voor een gedichtenbundel, kunnen er vragen gesteld worden over de vorm (bijvoorbeeld rijm) en inhoud (beeldspraak en betekenis). In [paragraaf 7](#) staan de voorwaarden waaraan deze lijst moet voldoen.

Op de site van DUO staan onder het kopje 'Wat zijn staatsexamens?' [informatiefilmpjes](#) waarin getoond wordt hoe een mondeling college-examen verloopt.

Tabel 2 overzicht onderdelen van het mondeling college-examen

opdracht	tijdsduur	deelvijver	weging
bestuderen van de casus in het voorbereidingslokaal	20 minuten		
gesprek naar aanleiding van de casus	10 minuten	deelvijver a	weging 0,4
bespreking lijst gelezen werken	15 minuten	deelvijver b	weging 0,4
mondelinge taalvaardigheid wordt getoetst tijdens het gesprek over de casus en tijdens de bespreking van de gelezen werken		deelvijver c	weging 0,2

5. Berekening eindcijfer

Het eindcijfer is het gemiddelde van het cijfer voor het centraal examen en het cijfer voor het college-examen.
Eindcijfer: (cijfer centraal examen + cijfer college-examen) gedeeld door 2, afgerond op een heel getal

Het cijfer voor het college-examen wordt berekend door elk van de deeltijfers te vermenigvuldigen met de bijbehorende wegingsfactor en de resultaten bij elkaar op te tellen en de uitkomst vervolgens af te ronden op 1 decimaal.

Cijfer college-examen: (0,4 keer deeltijfer a + 0,4 keer deeltijfer b + 0,2 keer deeltijfer c), afgerond op 1 decimaal.



6 Beschrijving examenstof

Vaardigheden die worden getoetst

Bij het **centraal examen** wordt aandacht besteed aan:

- leervaardigheden voor het vak Nederlands
- luister- en kijkvaardigheid
- leesvaardigheid
- schrijfvaardigheid

Bovenstaande vaardigheden maken deel uit van de examenstof waarvan je de uitgebreide beschrijving kunt vinden op Examenblad.nl in de [syllabus Nederlands vmbo 2027](#)

Bij het **mondeling college-examen** wordt aandacht besteed aan:

- basisvaardigheden, luister-, lees- en kijkvaardigheid
- leervaardigheden voor het vak Nederlands
- luister- en kijkvaardigheid
- leesvaardigheid
- mondelinge taalvaardigheid (spreek- en gespreksvaardigheid)
- kennis van de gelezen werken
- verslag uitbrengen van en reageren op bestudeerde en bekeken werken

Basisvaardigheden

Je kunt basisvaardigheden toepassen die betrekking hebben op communiceren, samenwerken en informatie verwerven, verwerken en presenteren.

Leervaardigheden voor het vak Nederlands

(wordt zowel op het centraal examen als op het mondeling college-examen getoetst)

Een uitgebreide beschrijving vind je op Examenblad.nl in de [syllabus Nederlands vmbo 2027](#)

Luister- en kijkvaardigheid

Je kunt:

1. luister- en kijkstrategieën hanteren:
 - globaal luisteren / kijken
 - zoekend luisteren / kijken
 - intensief luisteren / kijken
 2. compenserende strategieën kiezen en hanteren wanneer de eigen taalkennis tekortschiet:
 - informatie afleiden uit de context
 - vragen naar betekenis
 3. het doel aangeven:
 - informatie geven
 - overtuigen
 - een mening geven
 - tot handelen aanzetten
 - amuseren
 - gevoelens oproepen / uitdrukken
 4. de belangrijkste elementen weergeven:
 - hoofdonderwerp
 - hoofdgedachte
 - relatie tussen tekst en beeld

Bij de relatie tussen tekst en beeld gaat het om het herkennen, analyseren en interpreteren van elementen van een programma, waaronder gesproken tekst, geschreven tekst, overige geluidselementen (zoals intonatie, achtergrondgeluid, muziek) en overige beeldelementen (zoals mimiek, gebaren, rekwisieten).
- Je kunt:
5. de betekenis afleiden van een voor de strekking van het programma belangrijke uitspraak,
 6. een oordeel geven en dit toelichten op grond van aanwijsbare tekstgegevens,
 7. een instructie uitvoeren,
 8. de waarde en betrouwbaarheid aangeven van de informatie die door de massamedia verspreid wordt.

Leesvaardigheid

Je kunt:

1. leesstrategieën hanteren:
 - globaal lezen
 - zoekend lezen
 - intensief lezen
2. compenserende strategieën gebruiken wanneer de eigen taalkennis tekortschiet:
 - informatie afleiden uit context
 - vragen naar betekenis
 - woordenboek gebruiken (tijdens het centraal examen en in de voorbereidingstijd van het college-examen)
3. de functie van beeld en opmaak in een tekst herkennen:
 - titel
 - tussenkopjes
 - illustraties
 - lettertypes
 - tekst- en alinea-indeling
4. het schrijfdoel van de auteur aangeven:
 - informatie verstrekken
 - overtuigen
 - een mening geven
 - tot handelen aanzetten
 - amuseren
 - gevoelens oproepen / uitdrukken
5. een tekst indelen in betekenisvolle eenheden en de relaties tussen die eenheden benoemen,
6. van de kern van de tekst de verschillende deelonderwerpen beschrijven,
7. uit een tekst de betekenis afleiden van een voor de strekking van de tekst belangrijk woord, belangrijke woordgroep of zin,
8. een tekst samenvatten door het hoofdonderwerp en de hoofdgedachte ervan aan te geven,
9. op eenvoudig niveau verschillende tekstrelaties herkennen, zoals:
 - oorzaak - gevolg
 - doel - middel
 - algemene uitspraak - voorbeeld
 - tegenstelling
 - opsomming
 - voorwaarde
 - argumenten - conclusie
10. talige middelen herkennen die een schrijver hanteert om zijn of haar doel te bereiken, zoals overdrijving en spot.
11. een oordeel geven over de tekst en dit toelichten op grond van aanwijsbare tekstgegevens.

Spreek- en gespreksvaardigheid

Je kunt:

1. strategieën hanteren ten behoeve van de spreek- of gesprekssituatie:
 - het voorbereiden van de casus
 - informatie verwerven
 - de informatie bij de casus en leeslijst verwerken
 - de informatie over de casus en leeslijst verstrekken
 - reflecteren op de eigen deelname
2. compenserende strategieën kiezen en hanteren wanneer je eigen taalkennis tekortschiet:
 - omschrijvingen gebruiken
 - parafraseringen gebruiken
 - non-verbale middelen benutten
3. het spreek- en/of luisterdoel in de situatie tot uitdrukking brengen:
 - informatie geven
 - informatie vragen
 - overtuigen
 - een mening geven
 - tot handelen aanzetten
4. het spreek- en/of luisterdoel en taalgebruik richten op verschillende soorten publiek:
 - woordkeus
 - intonatie
 - tempo
 - articulatie
 - houding
 - publiek
 - directe omgeving
 - instanties
 - gesprekspartners met een hogere status
5. het spreekdoel van anderen herkennen en de reacties van anderen inschatten.
6. het verschijnsel van in Nederland voorkomende taalvarianten herkennen en er in spreek- en gesprekssituaties op inspelen:
 - dialecten
 - groepstalen
 - talen van allochtone en andere minderheden
 - Nederlands als standaardtaal
7. het betreft de eindtermen van spreek- en gesprekssituaties toepassen:
 - wanneer er sprake is van een monoloog met vragen en/ of discussie erna voor een bekend publiek:
 - een persoonlijke belevenis navertellen
 - een situatie beschrijven
 - een uitleg geven
 - een mening geven
 - een boek of film bespreken
 - verslag uitbrengen
 - wanneer er sprake is van een dialoog:
 - informatie vragen aan instanties, ook telefonisch
 - een vraaggesprek houden met een bekende of onbekende

Fictie

Je kunt:

- verschillende soorten fictiewerken herkennen
- het denken en handelen van de personages in het fictiewerk beschrijven
- de in het fictiewerk beschreven situatie onder woorden brengen
- de relatie tussen het fictiewerk en de werkelijkheid toelichten
- een persoonlijke reactie geven op een fictiewerk en deze toelichten met voorbeelden uit het werk
- kenmerken van fictie in een fictiewerk herkennen met betrekking tot tijd, ruimte, opbouw en thema
- relevante achtergrondinformatie verzamelen en selecteren
- compenserende strategieën gebruiken wanneer je eigen taalkennis tekortschiet:
 - informatie afleiden uit de context
 - vragen naar betekenis
- een literatuurlijst samenstellen, waarin je verslag uitbrengt van en reageert op gelezen/bekeken fictiewerken

Vaardigheden in samenhang

Je kunt de vaardigheden uit het kerndeel in samenhang toepassen.

Verwerven, verwerken en verstrekken van informatie

Je kunt zelfstandig informatie verwerven, verwerken en verstrekken.

7 Voorwaarden leeslijst

De totale leeslijst voor vmbo GL-TL bestaat uit 6 titels.

De leeslijst bestaat uit twee delen:

Deel 1: de keuzelijst

Je bent verplicht om minimaal drie boeken van de keuzelijst te kiezen. Hierdoor hoef je niet te twijfelen over het niveau van de boeken.

Deel 2: de vrije ruimte

Het doel van de vrije ruimte is dat je ook andere werken kunt kiezen die bij je passen.

Deel 1: keuzelijst

Voor dit deel kies je minimaal drie boeken uit de [keuzelijst](#). Je mag er ook meer kiezen.

Deel 2: de vrije ruimte

Voor dit deel kun je drie werken kiezen uit onderstaand rijtje:

- maximaal drie boeken (deze mogen van de keuzelijst komen, maar dat is niet verplicht)
- maximaal één gedichtenbundel; voor je leeslijst selecteer je vijf gedichten uit deze gedichtenbundel
- maximaal twee (auto)biografieën
- maximaal twee boeken met waargebeurde verhalen
- maximaal één dagboek
- maximaal één verfilming of een toneelstuk van een oorspronkelijk Nederlands (jeugd)boek.
- Je mag ook het boek van deze verfilming opnemen in de vrije ruimte, je gaat de werken dan vergelijken
- maximaal twee vertaalde boeken. Deze boeken mogen ook fictieboeken zijn zoals de boeken van J.J.R. Tolkien of Harry Potter
- Let op: Graphic novels zijn NIET toegestaan

Let op: je mag maximaal één keer twee titels van eenzelfde auteur op de leeslijst hebben staan.

Binnen de vrije ruimte mag je alle fictieboeken kiezen, mits passend bij jouw leeftijd.

Tabel 3 voorbeeld van een leeslijst met drie boeken, aangevuld met drie werken uit de vrije ruimte.

voorbeeld leeslijst

boek uit de verplichte lijst

boek uit de verplichte lijst

boek uit de verplichte lijst

één verfilming

één biografie

één vertaald boek

Een titel kiezen

Om je te helpen met het kiezen van titels voor de vrije ruimte, hebben we hieronder een aantal tips staan.

Een lijst met zes titels van de keuzelijst mag natuurlijk ook.

Tips

Jonge Lijsters

Elk jaar verschijnt er een nieuwe set van vijf Jonge Lijsters. De titels die vallen onder de Jonge Lijsters vanaf 2020 zijn goedgekeurd binnen de keuzelijst van 2027. Deze titels staan niet expliciet vermeld op de keuzelijst.

Waargebeurde verhalen

De serie Slash bestaat uit boeken die gebaseerd zijn op waargebeurde verhalen.

Deze zijn te leen bij de lokale bibliotheek. Deze boeken staan niet op de verplichte keuzelijst maar mogen wel gekozen worden binnen de vrije ruimte.

Jonge Jury

Ieder jaar maakt de Jonge Jury een groslijst van nieuwe boeken die uitkomen en uit zijn gekomen. Op deze website kun je je interesses doorgeven en krijg je tips voor geschikte boeken. De groslijst kun je via je browser opzoeken met de zoekterm 'groslijst Jonge Jury'.

Leesadviezen.nl

Op deze website kun je je interesses doorgeven en krijg je tips voor geschikte boeken.

Pratenoverfictiefragmenten.nl

Deze website biedt fragmenten van boeken aan met opdrachten. Je kunt de fragmenten downloaden en gebruiken om te beoordelen of dit een boek is dat je zou willen lezen.

Gedichtenbundel

In de lesboeken die gebruikt worden op scholen worden ook vaak gedichten besproken. Je kunt de gedichtenbundels die hierin genoemd worden, gebruiken voor de vrije ruimte.

Dyslexie

Luisterboeken kun je gebruiken als hulpmiddel. Je kunt luisterboeken zoeken via de app van de Bibliotheek, op Spotify of op YouTube. Ook biedt de betaalde app Storytel luisterboeken aan. Als jijzelf of jouw school een account heeft bij PassendLezen.nl, kun je daar ook gebruik maken van luisterboeken. Zij bieden ook 'combi-/karaokelezen' aan, waarbij je met het geluidsfragment kunt meelesen.

Als je een dyslexieverklaring hebt, mag je bij de vrije ruimte ook kiezen voor de Nederlandse boeken van de uitgeverij Eenvoudig Communiceren.

Meenemen en ook opsturen

Je neemt een exemplaar van je leeslijst op papier mee naar het mondeling college-examen.
De leeslijst moet je ook opsturen.

Op de lijst vermeld je per gelezen werk:

- de schrijver
- de titel
- het jaar van eerste publicatie
- het aantal bladzijden

Als je een gedichtenbundel hebt gekozen in de vrije ruimte, neem je de vijf gekozen gedichten uitgeprint mee naar het mondeling college-examen.

Opsturen

Je stuurt op papier in tweevoud vóór 1 april 2027:

- het voorblad
- de lijst met gelezen werken
- de teksten van de vijf geselecteerde gedichten geprint op papier, indien gekozen.

naar:

DUO staatsexamens vo
Postbus 30158
9700 LK Groningen

Gebruik het [voorblad](#) voor het noteren van jouw gegevens.

Neem contact op met Examendiensten van [DUO](#) als je na drie weken nog geen ontvangstbevestiging hebt ontvangen. Als je geen lijst van gelezen werken hebt opgestuurd, ontvang je geen oproep voor het mondeling examen van dit vak.

Bovenstaande regeling geldt alleen voor reguliere staatsexamenkandidaten. Kandidaten uit het vso sturen de lijst niet op, maar hebben die wel op school klaarliggen, uiterlijk op 1 april.

Je mag, nadat je de lijst al hebt opgestuurd, één titel vervangen door een andere titel. Voorwaarde is wel, dat je de gewijzigde lijst op de dag van het examen uiterlijk om 9.30 uur in tweevoud inlevert bij het secretariaat. Wie geen gewijzigde lijst inlevert, wordt geëxamineerd aan de hand van de lijst die hij vóór 1 april heeft ingestuurd.

BIJLAGE 1 VOORBLAD

Leeslijst
Nederlandse taal
staatsexamen vmbo gl-tl
(inzenden vóór 1 april 2027)

PERSOONSGEGEVENS

VOORNAAM EN ACHTERNAAM:

EXAMEN DIENST (ED)-NUMMER:

BIJLAGE 2 KEUZELIJST LEESBOEKEN

Uit onderstaande keuzelijst kies je drie boeken.

Tabel 4 overzicht van auteurs en titels

achternaam	tussen-voegsel	voornaam	titel	jaar van publicatie	voor het laatst mogelijk in examenjaar
Abbema	van	Hinke	Door jou ben ik mij	2019	2027
Abbema	van	Hinke	Ik geloof in jou	2021	
Ahmed		Samira	Ingesloten	2019	2027
Arents		Emmelie	De Meesterdief	2021	
Atangana Bekono		Simone	Confrontaties	2020	
Bakhuis		Daniëlle	De executie	2019	2027
Bakhuis		Daniëlle	Zes seconden: De laatste afrekening	2020	
Bakhuis		Daniëlle	Clownsnacht	2019	2027
Bakhuis		Daniëlle	De laatste uren van Josephine Donkers	2021	
Barth		Erna	Lef	2019	2027
Beukenkamp		Greet	Vlucht van de zeemeeuw	2021	
Boonstoppel		Astrid	Dit is hoe het ging	2019	2027
Boudou		Khalid	Pizza maffia slaat door	2019	2027
Boudou		Khalid	De klap	2025	
Brooks		Kevin	Hondenjongen	2019	2027
Brugman		Charlotte	KlimAX	2024	
Burgers		Eva	Nachtvlucht	2022	
Burgers		Eva	Wanhoop	2019	2027
Burgers		Eva	Undercover	2020	
Cauteren	van	Hilde	Het sleutelbeengebbaar	2020	
Cazemier		Caja	Roes	2019	2027
Cazemier		Caja	Blauwe dagen	2020	
Cazemier		Caja	Vuurspuwen	2021	
Ceyssens		Bes	De laatste dans	2019	2027
Chabot		Splinter	Confettiregen	2020	
Charlotte		Beau	Als ik er niet meer ben	2020	
Collins		Suzanne	De ballade van slangen en zangvogels	2020	
Crossan		Sarah	Toffee	2019	2027
Darbon		Mel	Rosie hartje Jack	2020	
Deen		Mathijs	Het Lichtschip	2023	
Descamps		Luc	Gewoon verliefd	2019	2027

achternaam	tussen-voegsel	voornaam	titel	jaar van publicatie	voor het laatst mogelijk in examenjaar
Dijkstra		Lida	De wonderverteller - 2024	2024	
Driel		Marcel	48 uur	2024	
Dunlap		Shannon	Izzy + Tristan	2019	2027
Durie		Tom	Sam	2020	
Eckoo			Het krachtige kleitablet	2022	
Eikenaar		Joke	Het zoete water	2021	
Eynde	van den	Bjorn	De slaventocht	2019	2027
Funke		Cornelia	Pan's labyrint	2019	2027
Galiano		Enrico	De bijzondere woorden van Gioia	2019	2027
Galiano		Enrico	Sterker dan elk afscheid	2020	
Geldof		Wilma	Het meisje dat er niet mocht zijn	2025	
Geleyn		Frank	Game over	2019	2027
Gielen		Mirjam	Grondvuur	2019	2027
Glaser		Martine	Mij pak je niet	2019	2027
Glaser		Martine	Hoe Bert rapper werd	2022	
Goslinga		Marike	Kilometers zonlicht	2022	
Hanegreefs		Luc	Vreemdeling	2021	
Hanegreefs		Luc	Alleen meisjes kunnen vliegen	2022	
Hartman		Mel	Hotel op de rots	2021	
Heide	de	Monique	Verdwenen woorden	2019	2027
Herik	van den	Joann	Joann's weg naar zelfliefde	2022	
Hermans		Iris	Festival	2019	2027
Hildebrand		Mirjam	Gruwelijk spel	2019	2027
Jansen		Sophie	Volg me	2019	2027
Jansen		Sophie	Weg van jou	2020	
Jensen		Stine	De verleiding	2019	2027
Jonge	de	Tanja	Syntopia	2019	2027
Jonge	de	Tanja	De moord op Queen-T	2019	2027
Jonge	de	Tanja	Body Hack	2021	
Kamphuis		Martine	Dit mag niemand weten	2020	
Kamphuis		Martine	Vlinder	2022	
Khorram		Adib	Darius de Grote is niet oké	2019	2027
Kock	de	Kaat	Wie denk je welk dat je bent?	2019	2027
Kollaard		Sander	Uit het leven van een hond	2019	2027
Kolosowa		Wlada	Het Leningrad-dieet	2019	2027
Kort	de	Koen	Mijn held, de moordenaar	2019	2027
Lebbink		Gracia	Niemand vraagt hoe het met mij gaat	2022	
Letterie		Martine	We blijven bij elkaar	2020	
Levenga		Meke	Identiteit	2022	

achternaam	tussen-voegsel	voornaam	titel	jaar van publicatie	voor het laatst mogelijk in examenjaar
Lindelauf		Benny	Hele verhalen voor eenhalve soldaat	2020	
Lippincott		Rachel	Vijf stappen van jou	2019	2027
Maaskant		Saskia	Meerminnen verdrinken niet	2020	
Maine	du	Margriet	Verboden kleuren	2022	
Mazee		Lysander	Wolventijd	2022	
McManus		Karen	Twee kunnen een geheim bewaren	2019	2027
Meer	Van der	Vonne	Letselschade	2022	
Meijer		Cis	Dark mind	2019	2027
Meijer		Cis	Blackmail	2021	
Meijer		Cis	Game on	2022	
Meijer		Cis	De challenge	2025	
Mellink		Jennefer	Opgepast!	2020	
Mellink		Jennefer	Niets te verliezen	2022	
Mierswa		Anne	Instagirl	2019	2027
Mijnders		Hans	Crash	2022	
Molemaker		Rom	Apollo's ondergang	2019	2027
Morshuis		Marloes	Quotum - Project Z	2020	
Morshuis		Marloes	Quotum II: Semper Sol	2022	
Mous		Mirjam	H@ck - Deel 1 en 2	2019	2027
Mous		Mirjam	Girl 6	2021	
Muus		Dries	De afwijking	2021	
Nelen		Marleen	Alles wat licht is	2019	2027
Nielsen		Susin	Adres onbekend	2019	2027
Nieuwenhof	van den	Juultje	After dark	2019	2027
Nieuwenhof	van den	Juultje	CTRL-A	2021	
Nieuwenhof	van den	Juultje	Get out	2022	
Nijkamp		Marieke	Zelfs als we zwijgen	2020	
Niven		Jennifer	Ademloos	2021	
Olde Heuvelt		Thoma	November	2022	
Orie		Rima	De zwendelprins	2019	2027
Orie		Rima	In het vervloekte hart	2022	
Pauw		Marion	Stief	2019	2027
Peeters		Beatrijs	Puin	2020	
Pelgrim		Mijke	Dwarsloper	2021	
Pelgrim		Mijke	Over straatfiguren en wegpiraten	2022	
Pool		Joyce	Stampspot met kogels	2022	
Postema		Maria	Het oog van de dageraad	2019	2027
Postema		Maria	Frankenstein	2019	2027
Poznanski		Ursula	Erebos ontwaakt	2020	

achternaam	tussen-voegsel	voornaam	titel	jaar van publicatie	voor het laatst mogelijk in examenjaar
Praag	van	Anna	Noorderlicht	2021	
Praag	van	Anna	Het heksenhotel	2021	
Praag	van	Anna	Jona	2023	
Quick		Matthew	De derde persoon	2019	2027
Raatgever		Stefan	De jongen die van de klif sprong en zacht terecht kwam	2022	
Reynolds		Jason	Echte Amerikaanse jongens	2019	2027
Reynolds		Jason	Toen ik de sterkste was	2020	
Rienstma		Emke	Het spel	2020	
Rijckeghem	van	Jean Claude	IJzerkop	2019	2027
Rijpert		Tom	Want wie niet weg is...	2025	
Rood		Lydia	Blauwtje	2019	2027
Ruggenberg		Rob	Offerkind	2020	
Russo		Meredith	Birthday	2019	2027
Sassen		Erna	Dit is geen dagboek	2009	
Sassen		Erna	Zonder titel	2021	
Sassen		Erna	Neem nooit een beste vriend	2022	
Schilperoord		Inge	Het licht in de stad	2022	
Sepetys		Ruta	Stilte heeft een eigen stem	2020	
Sharon		Pamela	De geur van groen	2019	2027
Sharpe		Tess	Mijn vele gezichten	2021	
Slee		Carry	Fake	2021	
Slegers		Marlies	Back pack	2019	2027
Slegers		Marlies	Grenzeloos	2020	
Spalburg		Jeffrey	Ik ben jullie meester	2022	
Spruit		Hilde	Verschijningen	2020	
Sterck	de	Marita	Mirakel	2021	
Sterck	de	Marita	Zoethout	2024	
Stewart		Erin	Het vuur in mij	2019	2027
Stoffels		Maren	Ik moet dit doen	2020	
Stoffels		Maren	Lock down	2021	
Stoffels		Maren	Escape game	2021	
Stoffels		Maren	Escape room 2.0	2022	
Stoffels		Maren	Lasergame	2022	
Stoffels		Maren	Mystery guest	2024	
Stoffels		Maren	Nog 27 dagen leven	2024	
Stone		Nic	Wat zou Martin doen?	2019	2027
Stroobant		Wendy	Koordddansen	2019	2027
Swagerman		Nadine	Aan de andere kant van geluk	2022	

achternaam	tussen-voegsel	voornaam	titel	jaar van publicatie	voor het laatst mogelijk in examenjaar
Sy		Astrid	Noem geen namen	2021	
Tardio		Natasza	Moordgeheim	2019	2027
Tardio		Natasza	TBS	2020	
Tegenbosch		Buddy	Mijn nacht met Vedder	2021	
Tegenbosch		Buddy	Match	2019	2027
Tegenbosch		Buddy	Jimi Fender Johnson	2023	
Thijssen		Chinouk	Gegijzeld	2021	
Thijssen		Chinouk	Je hebt één nieuwe volger	2020	
Thomas		Angie	Niet te stoppen	2019	2027
Thomas		Angie	De roos uit het beton	2021	
Tongeren	van	Carlie	Het meisjesmanifest	2019	2027
Tongeren	van	Carlie	Het is hier helemaal (niet) perfect	2021	
Velde	van de	Jacodien	Wat je zegt, zie je zelf	2020	
Velde	van de	Jacodien	De stilte zegt genoeg	2021	
Visser		Derk	Drama Queen	2019	2027
Volk		Adriaan	Later als ik vliegen kan	2022	
Vos	de	Danny	De onbekende	2020	
Wallis de Vries		Mel	Zwijg	2019	2027
Wallis de Vries		Mel	Vervloekt	2019	2027
Wallis de Vries		Mel	Toxic	2023	
Wallis de Vries		Mel	Gebroken	2024	
Wallis de Vries		Mel	Obsessed	2025	
Walraven		Esther	Voor Yasmin	2021	
Watson		Renée	Stukjes van mezelf	2019	2027
Weikamp		Paulien	Vliegen	2022	
Wiel	van der	Rein	Amir	2019	2027
Woltz		Anna	De tunnel	2021	
Woltz		Anna	De spin en de sleutel	2023	
Woodrow		Margje	Snitch	2018	
Woodrow		Margje	Buitenspel	2019	2027
Woodrow		Margje	Shame on you	2022	
Woodrow		Margje	Smash	2021	
Wortel		Jante	Weerlicht	2022	
Zegers		Emma	Het museum van gevonden voorwerpen	2021	


COLLEGE VOOR TOETSEN EN EXAMENS


Het College voor Toetsen en Examens is namens de overheid verantwoordelijk voor de kwaliteit en het niveau van de centrale examens en toetsen in Nederland. Het heeft verschillende examens en toetsen onder zijn hoede.


cvte.nl

SAMEN BOUWEN WE AAN GOEDE TOETSEN EN EXAMENS

 **Toetsen primair onderwijs:** doorstroomtoetsen en leerlingvolgsystemen. Vergelijkbaarheid van doorstroomtoetsresultaten en kwaliteitsbewaking van doorstroomtoetsen en leerlingvolgsystemen.
Cvtetoetsenpo.nl

 **Centrale examens voortgezet onderwijs:** het centrale deel van de eindexamens vmbo, havo of vwo. Het diploma geeft toegang tot passend vervolgonderwijs.
Examenblad.nl

 **Staatsexamens voortgezet onderwijs:** examens voor iedereen die individueel of op vso-scholen niet in staat is via het regulier voortgezet onderwijs examen af te leggen.
Staatsexamensvo.nl

 **Centrale examens middelbaar beroeps- onderwijs:** centrale examens Nederlandse taal en Engels voor studenten in het mbo. De uitkomst is onderdeel van het mbo-diploma.
Examenbladmbo.nl

 **Staatsexamens Nederlands als tweede taal:** examens Nederlandse taal voor iedereen die Nederlands niet als moedertaal heeft. Het diploma toont aan dat het Nederlands voldoende is voor werk of opleiding.
Staatsexamensntz.nl